



ТЕРРИТОРИАЛЬНЫЙ ОРГАН
ФЕДЕРАЛЬНОЙ СЛУЖБЫ
ГОСУДАРСТВЕННОЙ СТАТИСТИКИ
ПО КАЛУЖСКОЙ ОБЛАСТИ

ОПЕРАТИВНЫЕ ДЕМОГРАФИЧЕСКИЕ ПОКАЗАТЕЛИ

ноябрь 2023 года

Ежемесячные данные оперативной статистики

СОДЕРЖАНИЕ

Показатели естественного прироста (-убыли) населения	3
Показатели рождаемости	5
Показатели смертности	7
Показатели младенческой смертности	9
Показатели брачности	10
Показатели разводимости	12

ЕСТЕСТВЕННОЕ ДВИЖЕНИЕ НАСЕЛЕНИЯ

человек

КАЛУГАСТАТ

Показатели естественного движения населения

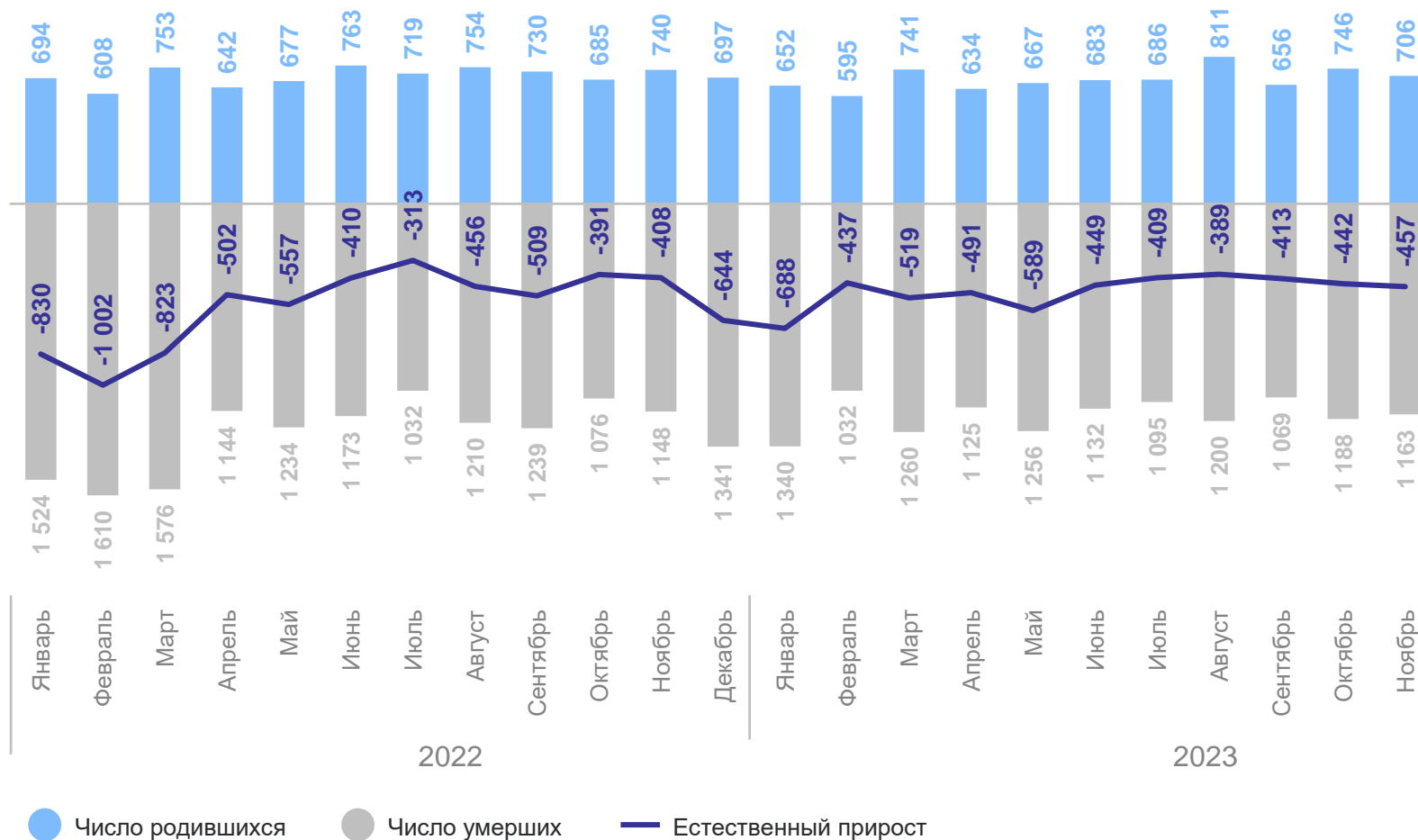
январь – ноябрь 2023 г.

Естественная убыль населения

-5 283 человека

Коэффициент естественного прироста (-убыли)

-5,4‰ на 1 000 человек населения



КОЭФФИЦИЕНТ ЕСТЕСТВЕННОГО ПРИРОСТА (-УБЫЛИ) НАСЕЛЕНИЯ

на 1000 человек населения, январь – ноябрь 2023 года

КАЛУГАСТАТ

Муниципальные образования с наибольшими и наименьшими значениями



7 муниципальных образований значение показателя **больше**, чем по Калужской области

18 муниципальных образований значение показателя **меньше**, чем по Калужской области

1 муниципальное образование значение показателя **равно** показателю по Калужской области

ЧИСЛО ЗАРЕГИСТРИРОВАННЫХ РОДИВШИХСЯ

человек

КАЛУГАСТАТ

январь – ноябрь 2023 г.

Число зарегистрированных
родившихся

7 577 человек

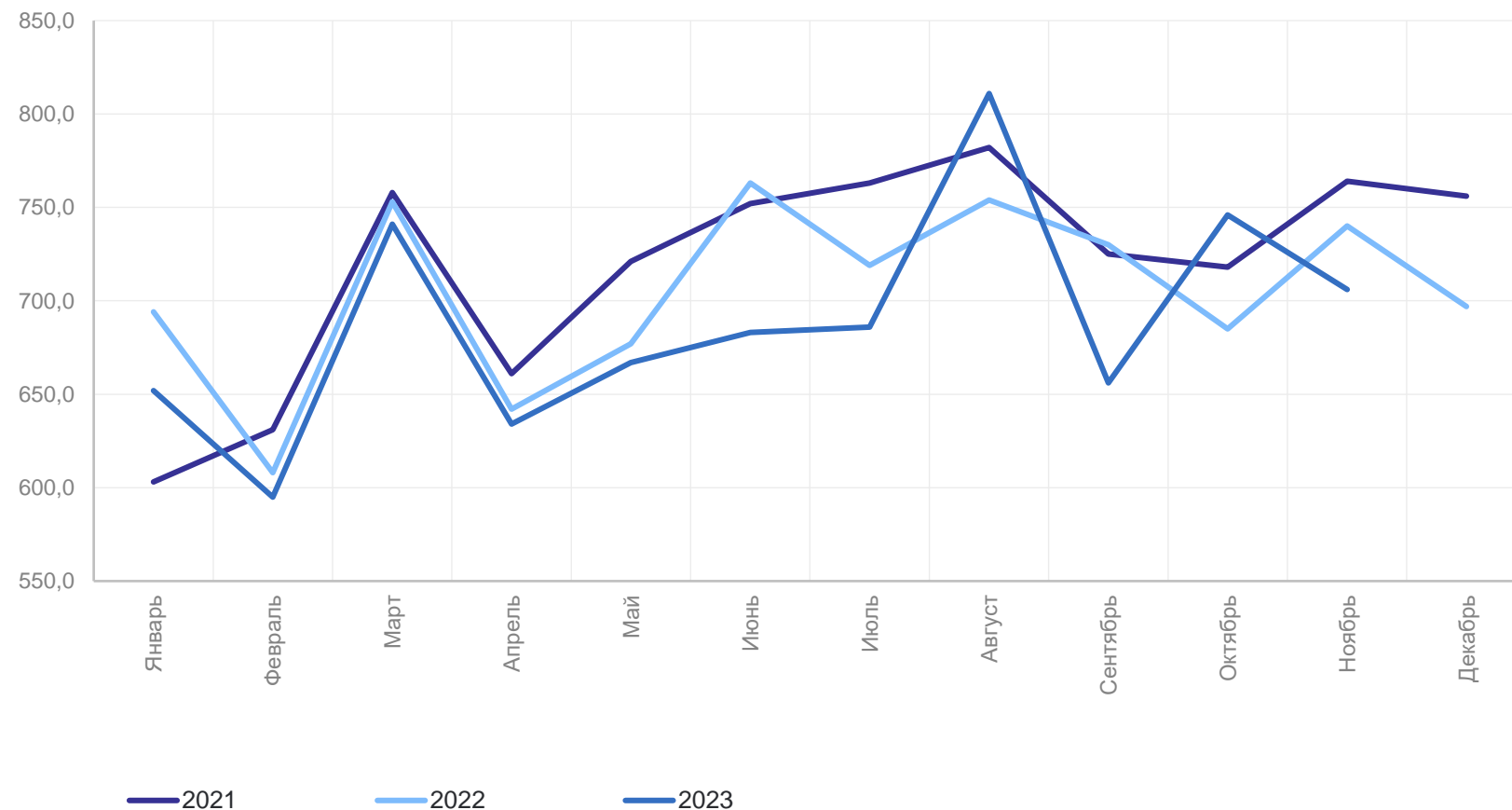
Коэффициент рождаемости

7,8‰ на 1 000 человек
населения

Изменение к январю – ноябрю 2022 г.

-1,3%

Рождаемость



КОЭФФИЦИЕНТ РОЖДАЕМОСТИ

на 1000 человек населения, январь – ноябрь 2023 года

Муниципальные образования с наибольшими и наименьшими значениями



21

муниципальное образование
значение показателя **меньше**, чем
по Калужской области

5

муниципальных образований
значение показателя **больше**, чем
по Калужской области

ЧИСЛО ЗАРЕГИСТРИРОВАННЫХ УМЕРШИХ

человек

КАЛУГАСТАТ

январь – ноябрь 2023 г.

Число зарегистрированных умерших

12 860 человек

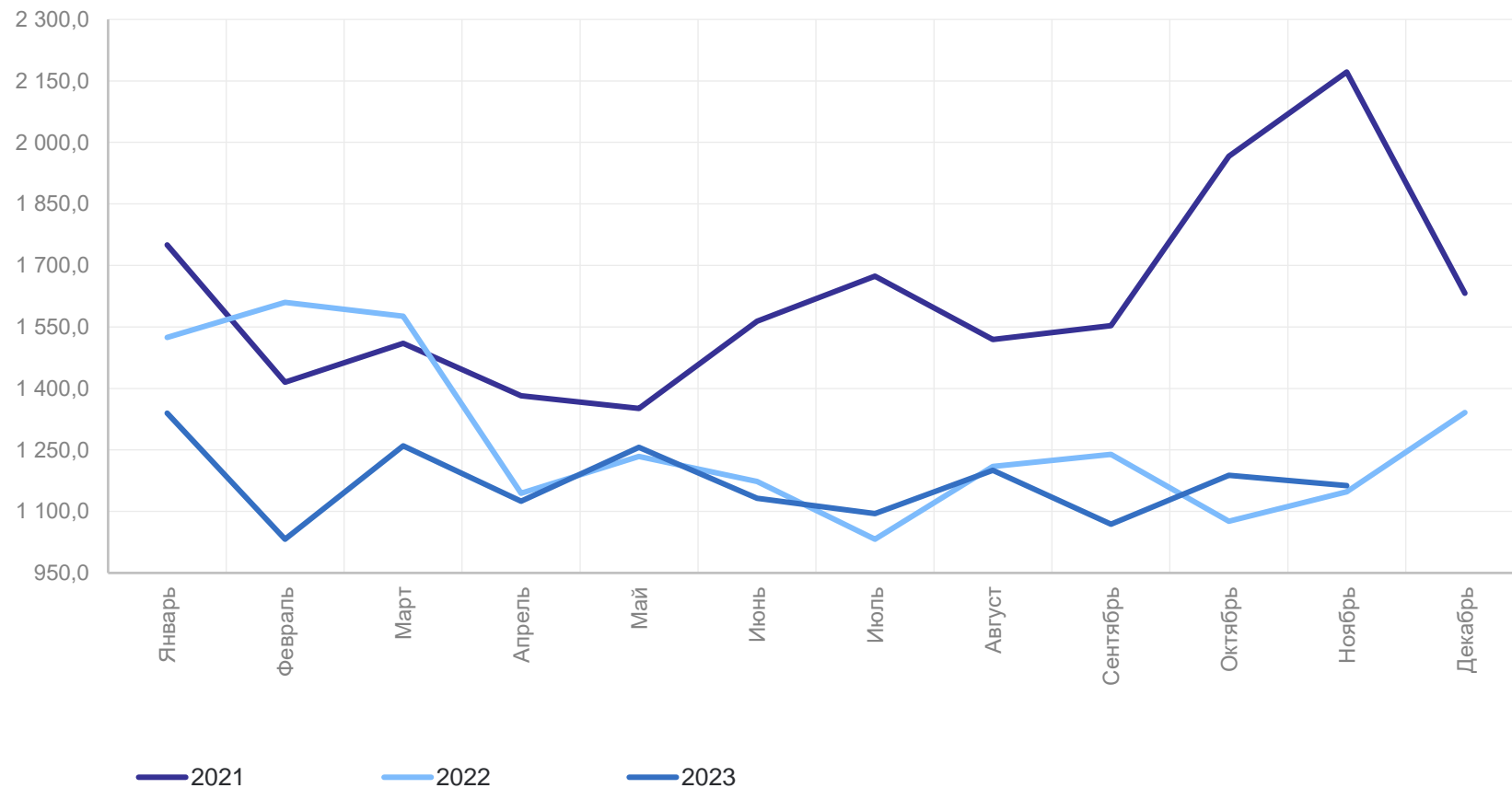
Коэффициент смертности

13,2‰ на 1 000 человек населения

Изменение к январю – ноябрю 2022 г.

-7,7%

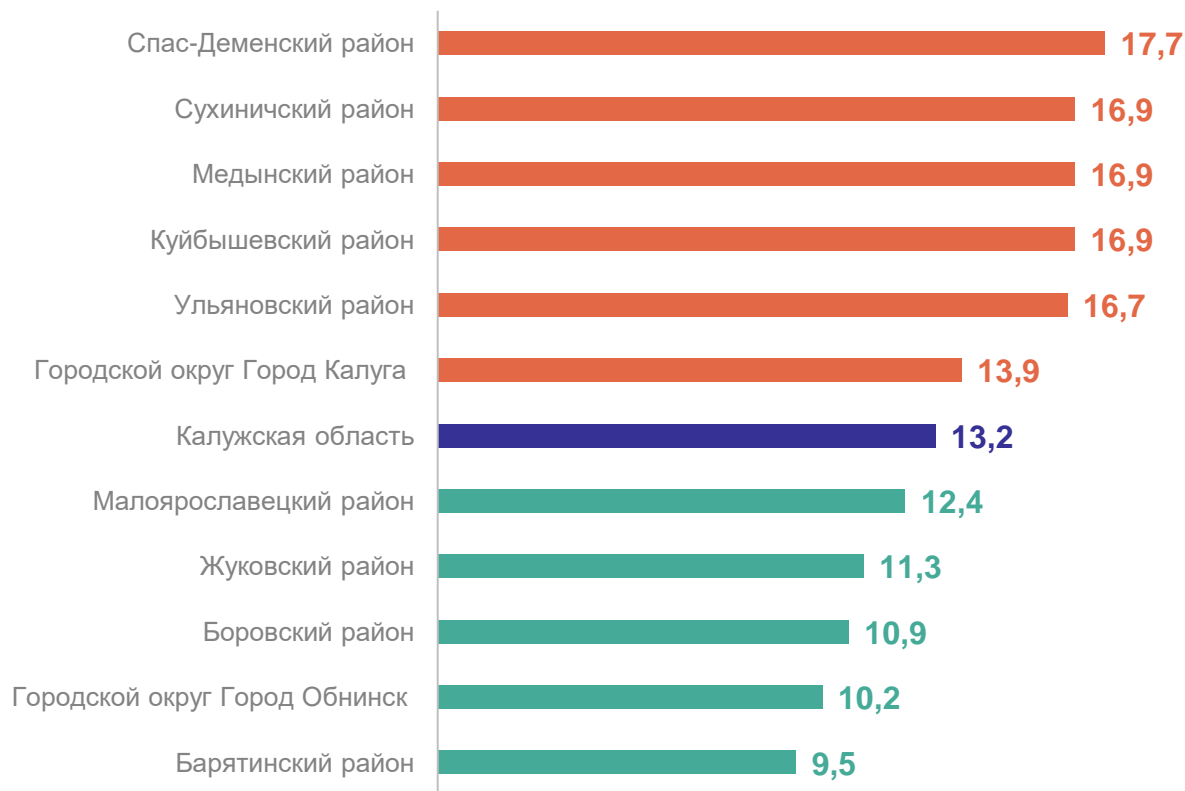
Смертность



КОЭФФИЦИЕНТ СМЕРТНОСТИ

на 1000 человек населения, январь – ноябрь 2023 года

Муниципальные образования с наибольшими и наименьшими значениями



16 муниципальных образований значение показателя **больше**, чем по Калужской области

10 муниципальных образований значение показателя **меньше**, чем по Калужской области

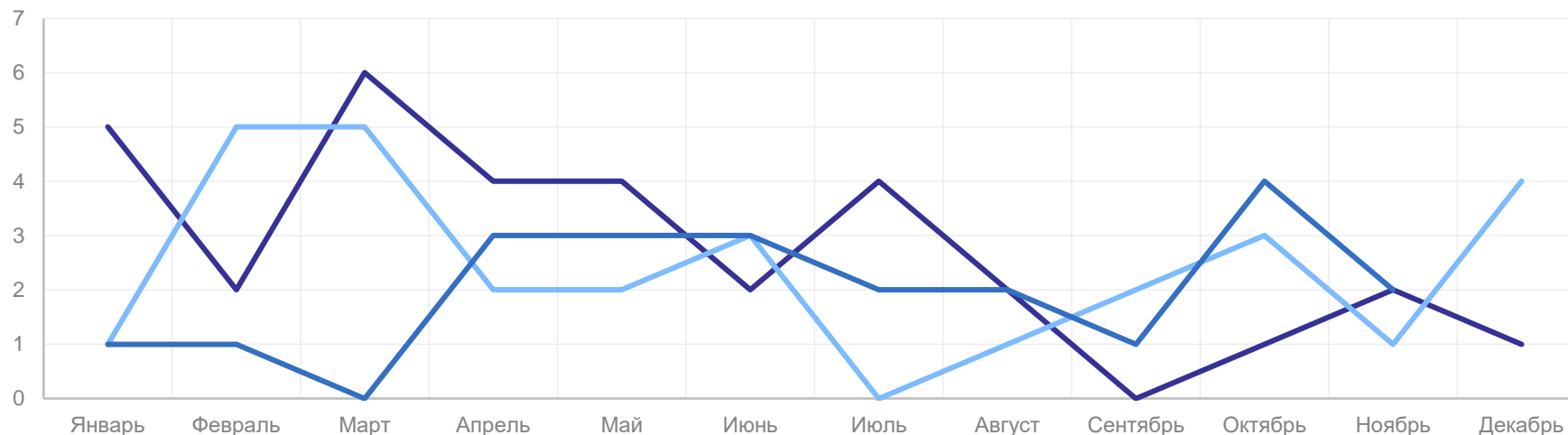
ПОКАЗАТЕЛИ МЛАДЕНЧЕСКОЙ СМЕРТНОСТИ

КАЛУГАСТАТ

+100,0%

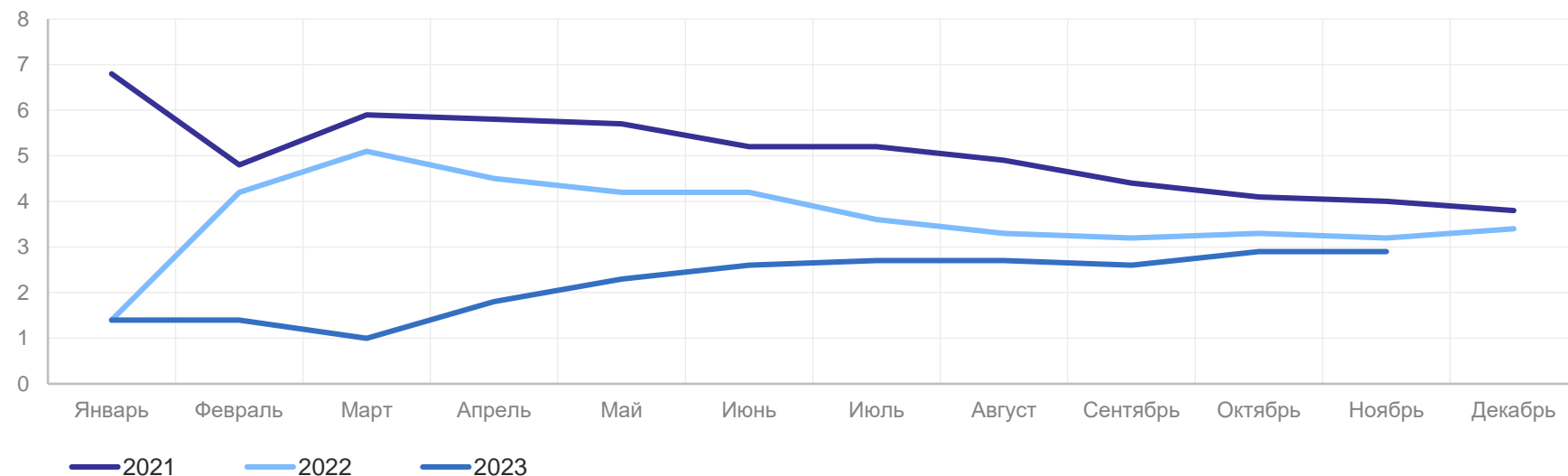
ноябрь 2023 г. к ноябрю 2022 г.

Число умерших в возрасте до 1 года (человек)



Коэффициент младенческой смертности, на 1000 родившихся живыми

данные нарастающим итогом



-9,4%

январь – ноябрь 2023 г.
к январю – ноябрю 2022 г.

ЧИСЛО ЗАРЕГИСТРИРОВАННЫХ БРАКОВ

единиц

КАЛУГАСТАТ

Брачность

январь – ноябрь 2023 г.

Число зарегистрированных браков

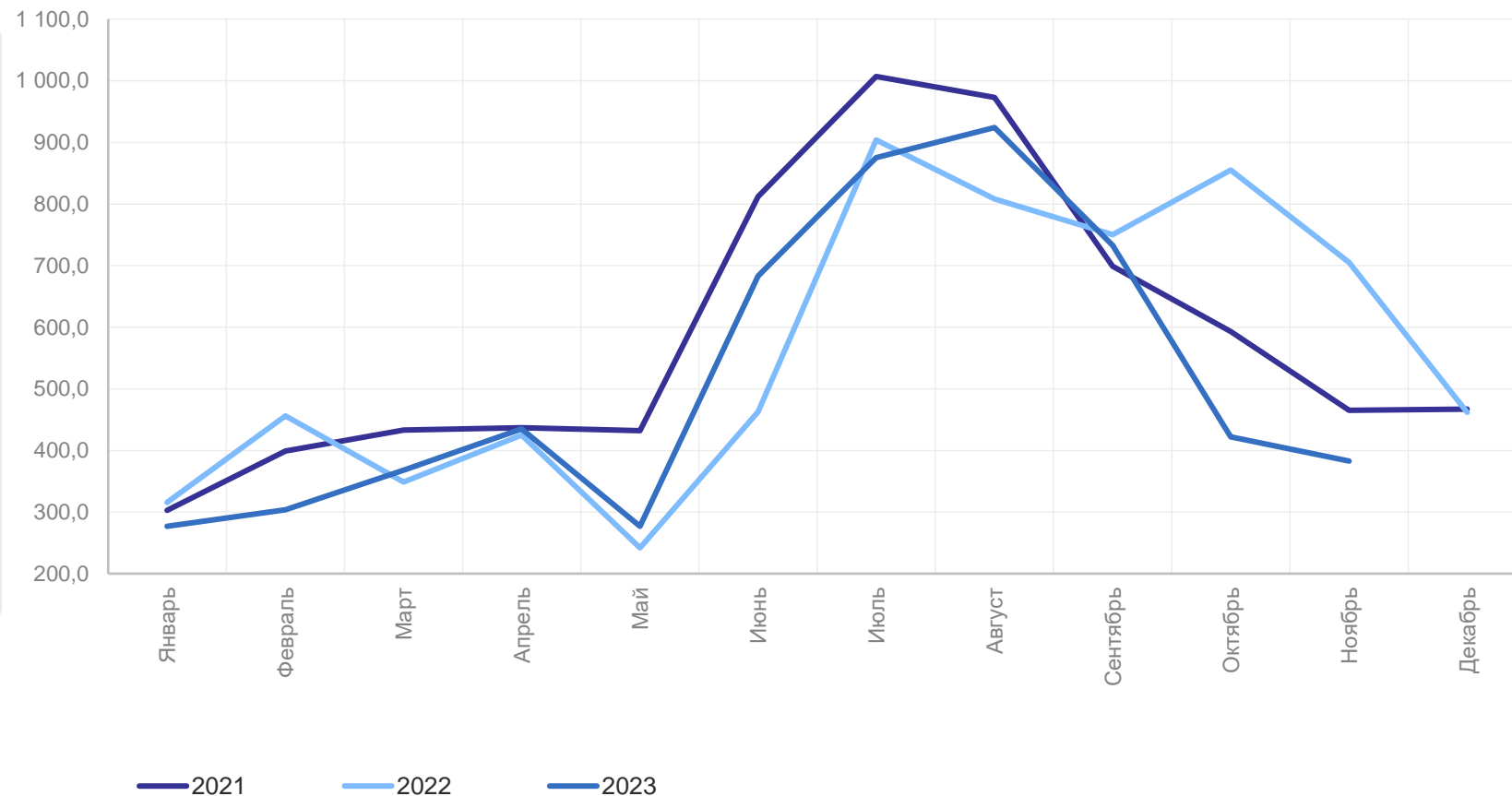
5 681 единиц

Коэффициент брачности

5,8% на 1 000 человек населения

Изменение к январю – ноябрю 2022 г.

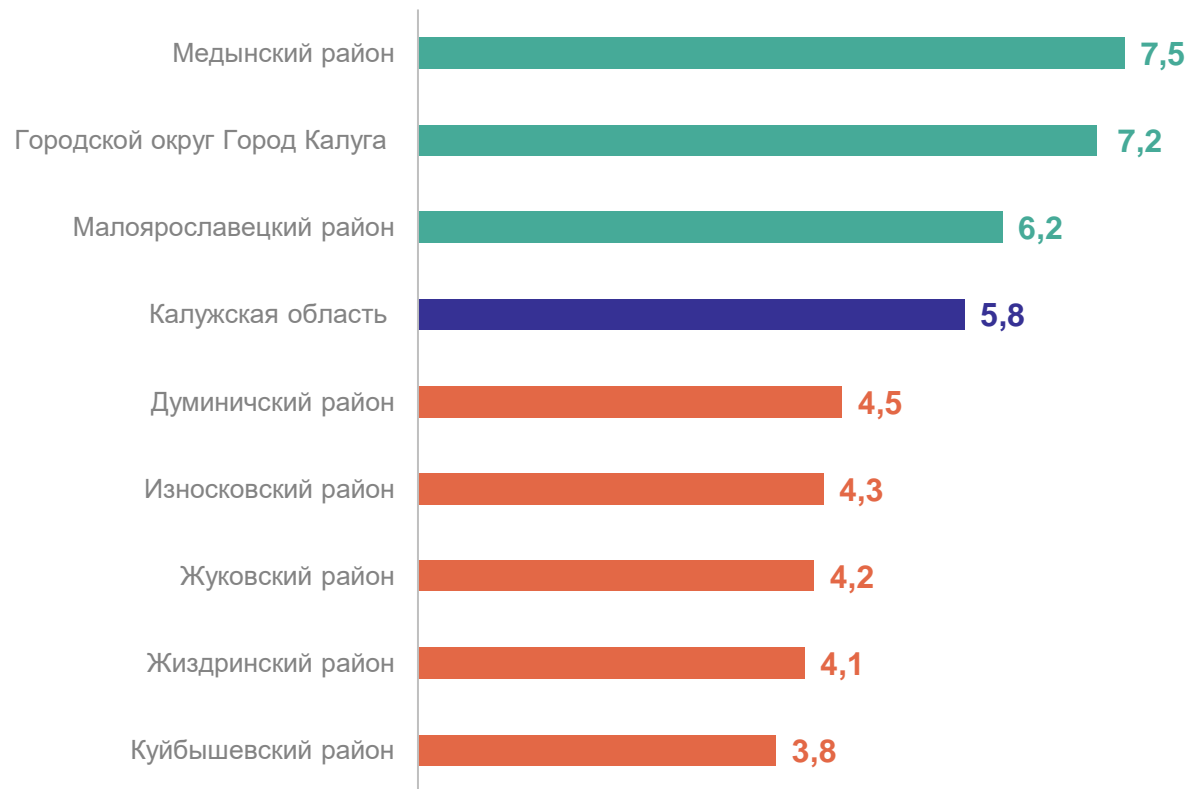
-12,1%



КОЭФФИЦИЕНТ БРАЧНОСТИ

на 1000 человек населения, январь – ноябрь 2023 года

Муниципальные образования с наибольшими и наименьшими значениями



22 муниципальных образования значение показателя **меньше**, чем по Калужской области

3 муниципальных образования значение показателя **больше**, чем по Калужской области

1 муниципальное образование значение показателя **равно** показателю по Калужской области

ЧИСЛО ЗАРЕГИСТРИРОВАННЫХ РАЗВОДОВ

единиц

КАЛУГАСТАТ

январь – ноябрь 2023 г.

Число зарегистрированных разводов

4 435 единиц

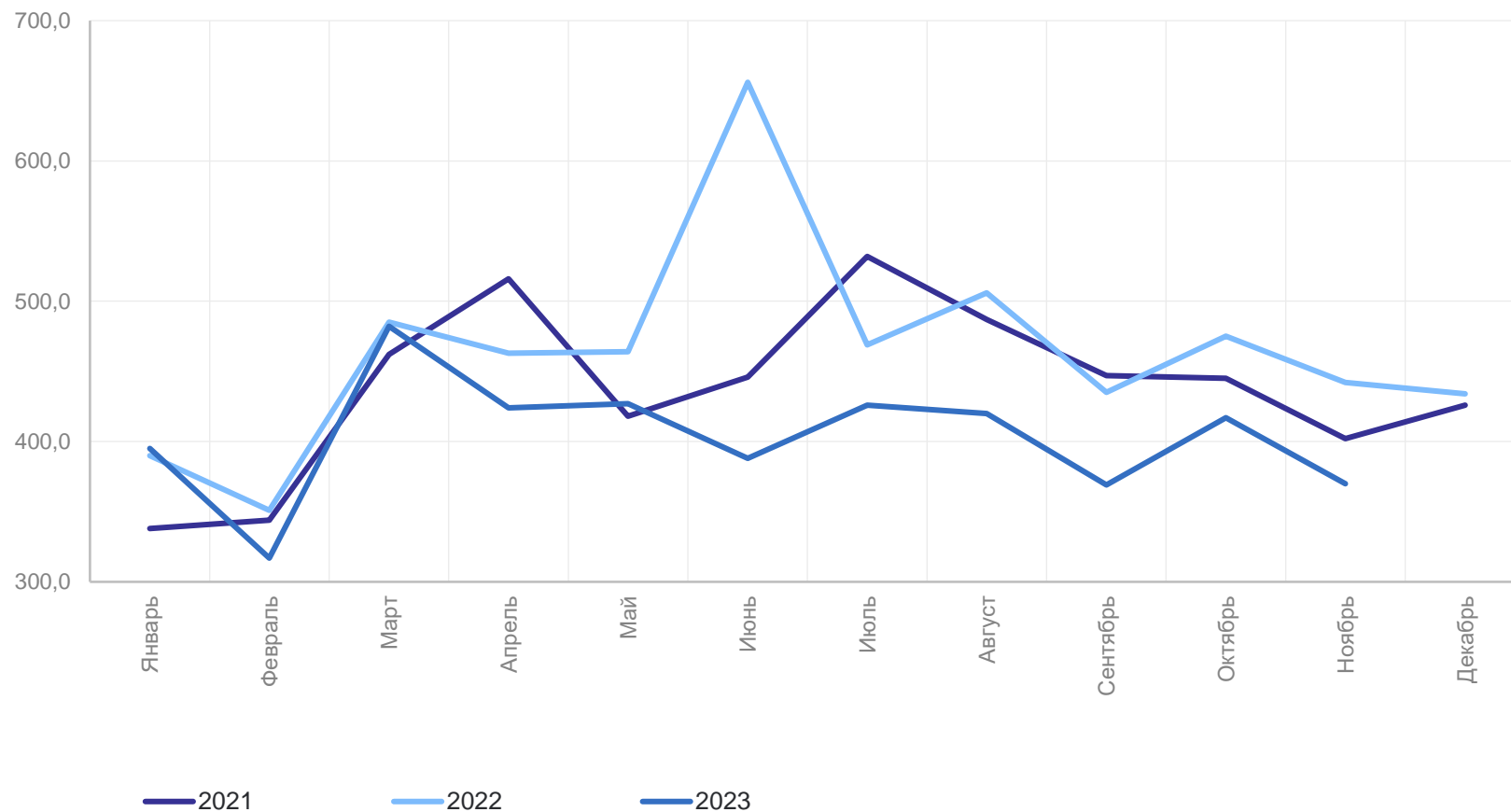
Коэффициент разводимости

4,5% на 1 000 человек населения

Изменение к январю – октябрю 2022 г.

-10,0%

Разводимость



КОЭФФИЦИЕНТ РАЗВОДИМОСТИ

на 1000 человек населения, январь – ноябрь 2023 года

КАЛУГАСТАТ

Муниципальные образования с наибольшими и наименьшими значениями



6 муниципальных образований значение показателя **больше**, чем по Калужской области

17 муниципальных образований значение показателя **меньше**, чем по Калужской области

3 муниципальных образования значение показателя **равно** показателю по Калужской области